

बजट का सार

BUDGET AT A GLANCE

2024-2025

बजट सार में बजट की संपूर्ण बातों को इस ढंग से दर्शाया गया होता है कि इन्हें आसानी से समझा जा सके। इस दस्तावेज में भारत सरकार की प्राप्तियों और व्यय के साथ-साथ राजको-नीय घाटा (एफडी), राजस्व घाटा (आरडी), प्रभावी राजस्व घाटा (ईआरडी) और प्राथमिक घाटा (पीडी) दर्शाया जाता है। ग्राफ और इन्फो-ग्राफिक्स के माध्यम से प्राप्तियों के स्रोतों और उनके व्यय का चित्रात्मक ब्यौरा दिया जाता है। इसके अलावा, इस दस्तावेज में राज्यों और विधानमण्डल वाले संघ राज्य क्षेत्रों को हस्तांतरित किए गए संसाधनों से संबंधित ब्यौरा शामिल होता है। इस दस्तावेज में कार्यक्रमों और योजनाओं के लिए किए गए आबंटनों का सारांश भी सम्मिलित है और यह घाटे की वित्त व्यवस्था के स्रोतों और महत्वपूर्ण बजटीय चरों (वेरियेबल्स) के संबंध में संपूर्ण जानकारी देता है।

2. राजको-नीय घाटा (एफडी), प्रतिकूल राजको-नीय शे-न है जो राजस्व प्राप्तियों सह ऋण भिन्न पूंजीगत प्राप्तियों (एनडीसीआर) अर्थात् ऋण भिन्न प्राप्तियों के जोड़ और कुल व्यय के बीच का अंतर है। राजको-नीय घाटा (एफडी), सरकार की कुल उधारी आवश्यकता को दर्शाता है। राजस्व घाटे (आरडी) का अर्थ, राजस्व व्यय का राजस्व प्राप्तियों से अधिक होना है। प्रभावी राजस्व घाटा (ईआरडी), राजस्व घाटे और पूंजीगत परिसम्पत्तियों के सृजन हेतु सहायता अनुदान के बीच का अंतर है। प्राथमिक घाटा, राजको-नीय घाटे में से ब्याज आदायगियों को घटाकर निकाला जाता है। प्रभावी पूंजीगत व्यय (एफ-केपेक्स) का अर्थ, पूंजीगत व्यय और पूंजीगत परिसम्पत्तियों के सृजन हेतु सहायता अनुदान का जोड़ है।

3. इस दस्तावेज में वर्णित प्राप्तियां और व्यय, प्राप्ति बजट (अनुबंध-3) और व्यय की रूपरेखा दस्तावेज (विवरण सं. 17) में दिए गए मिलान संबंधी विवरण में यथा स्प-ट प्राप्तियों और वसूलियों के निवल है।

4. संशोधित अनुमान 2023-24 में कुल व्यय ₹44,90,486 करोड़ होने का अनुमान लगाया गया है जो वित्तीय वर्ष 2022-23 के वास्तविक से ₹2,97,328 करोड़ अधिक है। संशोधित अनुमान 2023-24 में कुल पूंजीगत व्यय ₹9,50,246 करोड़ होने का अनुमान लगाया गया है।

Budget at a Glance presents broad aggregates of the Budget for easy understanding. This document shows receipts and expenditure as well as the Fiscal Deficit (FD), Revenue Deficit (RD, Effective Revenue Deficit (ERD) and the Primary Deficit (PD) of the Government of India. It gives an illustrative account of sources of receipts and their expenditure through graphs and infographics. In addition, the document contains details with respect to the resources transferred to the States and UTs with legislature. The document also encompasses extracts of allocations for programme and schemes and giving insights on sources of deficit financing and composition of important budgetary variables.

2. Fiscal Deficit (FD) is the adverse fiscal balance which is a difference between the Revenue Receipts Plus Non-Debt Capital Receipts (NDCR) i.e. total of the non-debt receipts and the total expenditure. FD is reflective of the total borrowing requirement of Government. Revenue Deficit (RD) refers to the excess of revenue expenditure over revenue receipts. Effective Revenue Deficit (ERD) is the difference between Revenue Deficit and Grant-in-Aid for Creation of Capital Assets. Primary Deficit is measured as Fiscal Deficit less interest payments. Effective Capital Expenditure (Eff-Capex) refers to the sum of Capital Expenditure and Grants-in-Aid for Creation of Capital Assets.

3. The receipts and expenditure depicted in this document are net of receipts and recoveries as explained in the reconciliation statements provided in the Receipt Budget (Annex-3) and Expenditure Profile Document (Statement No. 17).

4. In RE 2023-24, the total expenditure has been estimated at ₹44,90,486 crore and is more than Actuals of FY 2022-23 by ₹2,97,328 crore. The total capital expenditure in RE 2023-24 is estimated at ₹9,50,246 crore.

5. बजट अनुमान 2024-25 में कुल व्यय, ₹47,65,768 करोड़ होने का अनुमान लगाया गया है जिसमें से कुल पूंजीगत व्यय ₹11,11,111 करोड़ है। बजट 2024-25 में अवसंरचना विकास में निवेश आर्थिक विकास को बढ़ाने के लिए केन्द्र सरकार की सतत प्रतिबद्धता को दर्शाता है जिसके परिणामस्वरूप संशोधित अनुमान 2023-24 से पूंजीगत व्यय में 16.9 प्रतिशत की वृद्धि हुई है। बजट अनुमान 2024-25 में प्रभावी पूंजीगत व्यय का ₹14,96,693 करोड़ होना, संशोधित अनुमान 2023-24 से 17.7 प्रतिशत की वृद्धि दर्शाता है।

6. बजट अनुमान 2024-25 में राज्य के हिस्से के वितरण, अनुदानों/ऋणों और केन्द्रीय प्रायोजित योजनाओं के अंतर्गत धनराशि आदि सहित राज्यों को हस्तांतरित किए जा रहे कुल संसाधन ₹22,22,264 करोड़ है जो वित्तीय वर्ष 2022-23 के वास्तविक पर ₹4,13,848 करोड़ की वृद्धि दर्शाता है।

5. The total expenditure in BE 2024-25 is estimated at ₹47,65,768 crore of which total capital expenditure is ₹11,11,111 crore. Budget 2024-25 reflects continuing strong commitment of the Union Government to boost economic growth by investing in infrastructure development leading to an increase in capital expenditure by 16.9 per cent over RE 2023-24. Effective Capital Expenditure, at ₹14,96,693 crore in BE 2024-25, shows an increase of 17.7 per cent over RE 2023-24.

6. Total resources being transferred to the States including the devolution of State's share, Grants/Loans and releases under Centrally Sponsored Schemes, etc. in BE 2024-25 is ₹22,22,264 crore, which shows an increase of ₹4,13,848 crore over Actuals of FY 2022-23.

बजट का सार Budget at a Glance

(₹ करोड़) (In ₹ crore)

		2022-2023	2023-2024	2023-2024	2024-2025
		वास्तविक	बजट	संशोधित	बजट
		Actuals	अनुमान	अनुमान	अनुमान
			Budget	Revised	Budget
			Estimates	Estimates	Estimates
1. राजस्व प्राप्तियां	1. Revenue Receipts	2383206	2632281	2699713	3001275
2. कर राजस्व (केंद्र को निवल) ¹	2. Tax Revenue (Net to Centre) ¹	2097786	2330631	2323918	2601574
3. कर भिन्न राजस्व	3. Non Tax Revenue	285421	301650	375795	399701
4. पूंजी प्राप्तियां	4. Capital Receipts	1809951	1870816	1790773	1764494
5. ऋणों की वसूली	5. Recovery of Loans	26161	23000	26000	29000
6. अन्य प्राप्तियां	6. Other Receipts	46035	61000	30000	50000
7. उधार और अन्य देयताएं ²	7. Borrowings and Other Liabilities ²	1737755	1786816	1734773	1685494
8. कुल प्राप्तियां (1+4)	8. Total Receipts (1+4)	4193157	4503097	4490486	4765768
9. कुल व्यय (10+13)	9. Total Expenditure (10+13)	4193157	4503097	4490486	4765768
10. राजस्व खाते पर जिसमें से	10. On Revenue Account of which	3453132	3502136	3540239	3654657
11. ब्याज भुगतान	11. Interest Payments	928517	1079971	1055427	1190440
12. पूंजी खाते के सृजन हेतु सहायता अनुदान	12. Grants in Aid for creation of Capital Account	306264	369988	321190	385582
13. पूंजी खाते पर	13. On Capital Account	740025	1000961	950246	1111111
14. प्रभावी पूंजी व्यय (12+13)	14. Effective Capital Expenditure (12+13)	1046289	1370949	1271436	1496693
15. राजस्व घाटा (10-1)	15. Revenue Deficit (10-1)	1069926	869855	840527	653383
		(3.9)	(2.9)	(2.8)	(2.0)
16. प्रभावी राजस्व घाटा (15-12)	16. Effective Revenue Deficit (15-12)	763662	499867	519337	267801
		(2.8)	(1.7)	(1.8)	(0.8)
17. राजकोषीय घाटा [9-(1+5+6)]	17. Fiscal Deficit [9-(1+5+6)]	1737755	1786816	1734773	1685494
		(6.4)	(5.9)	(5.8)	(5.1)
18. प्राथमिक घाटा (17-11)	18. Primary Deficit (17-11)	809238	706845	679346	495054
		(3.0)	(2.3)	(2.3)	(1.5)

¹ केन्द्र द्वारा राज्यों को पिछले वर्षों के लिए देय निवल राशि होने के कारण सं.अं 2023-24 में ₹7151 करोड़ की कमी की गई है।

² इससे नगदी शेष में आहरण द्वारा कमी शामिल है।

टिप्पणी :

- (i) वित्त वर्ष 2023-24 के प्रथम अग्रिम अनुमानों के अनुसार ₹2,96,57,745 करोड़ की अनुमानित सांकेतिक जीडीपी पर 10.5% वृद्धि मानते हुए बजट अनुमान 2024-2025 के लिए सांकेतिक जीडीपी ₹3,27,71,808 करोड़ अनुमानित किया गया है।
- (ii) इस दस्तावेज में पृथक-पृथक मदें पूर्णांकन के कारण जोड़ में शामिल नहीं हो सकते।
- (iii) कोष्ठक में दिये गए आंकड़े जीडीपी के प्रतिशत के रूप में हैं।

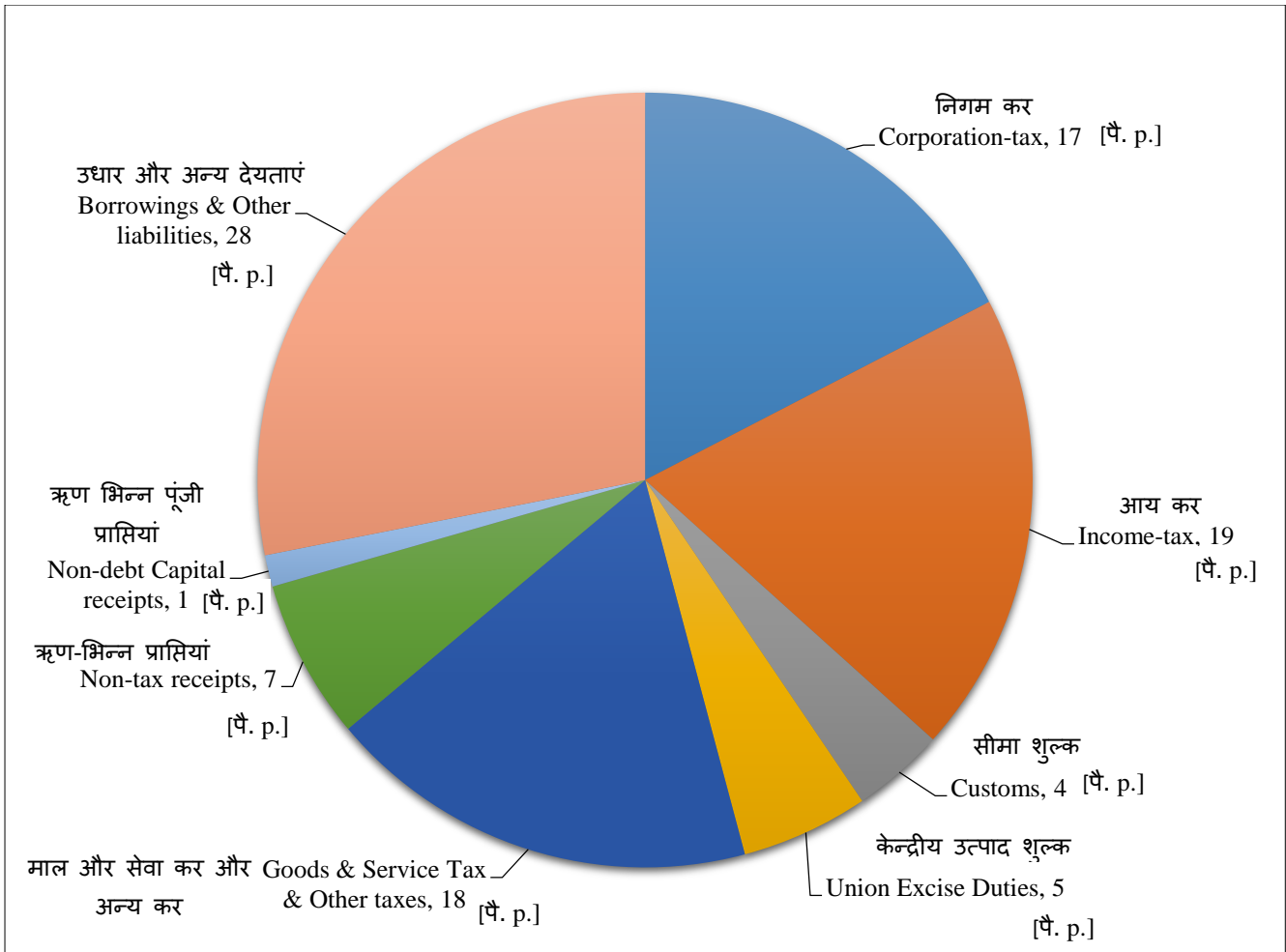
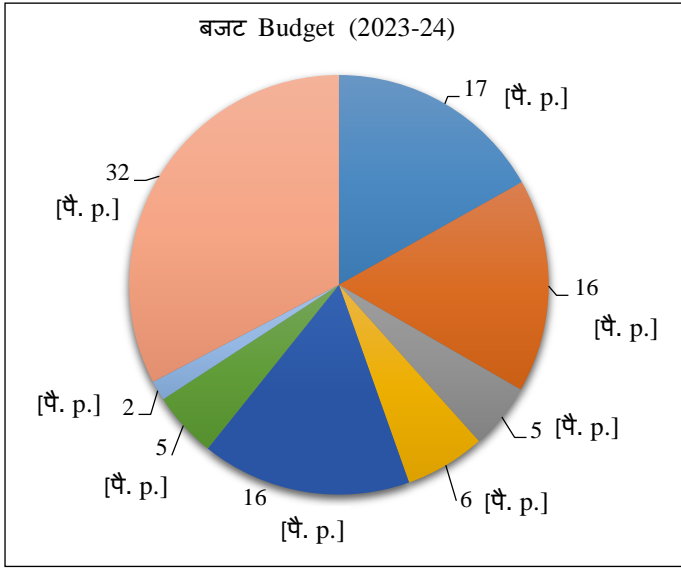
¹ RE 2023-24 is reduced by ₹7151 crore on account of net amount payable by Centre to the States for prior years.

² Includes drawdown of Cash Balance.

Notes:

- (i) Nominal GDP for BE 2024-25 has been projected at ₹3,27,71,808 crore assuming 10.5 % growth over the estimated Nominal GDP of ₹2,96,57,745 crore as per the First Advance Estimates of FY 2023-24.
- (ii) Individual items in this document may not sum up to the totals due to rounding off.
- (iii) Figures in parentheses are as a percentage of GDP.

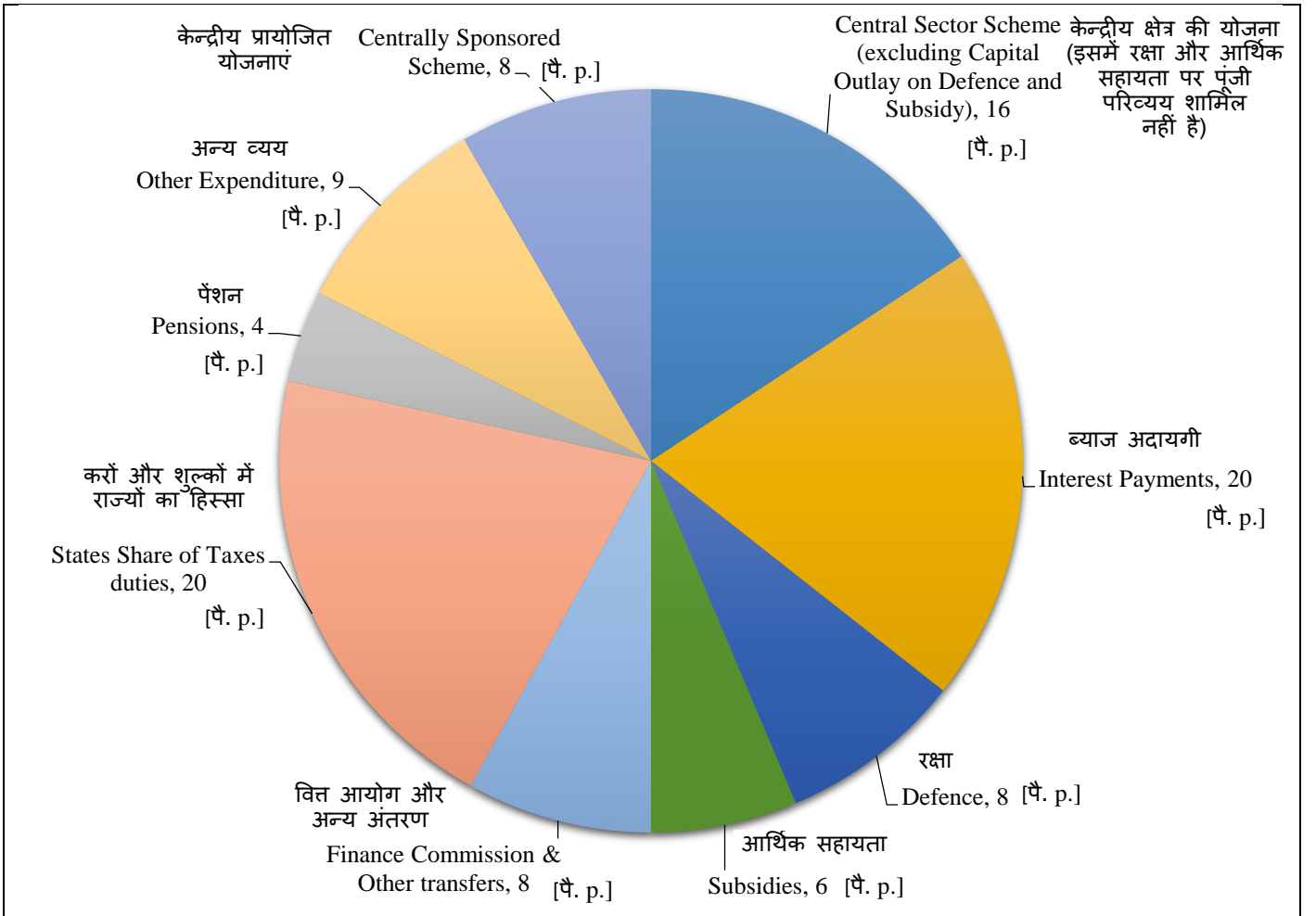
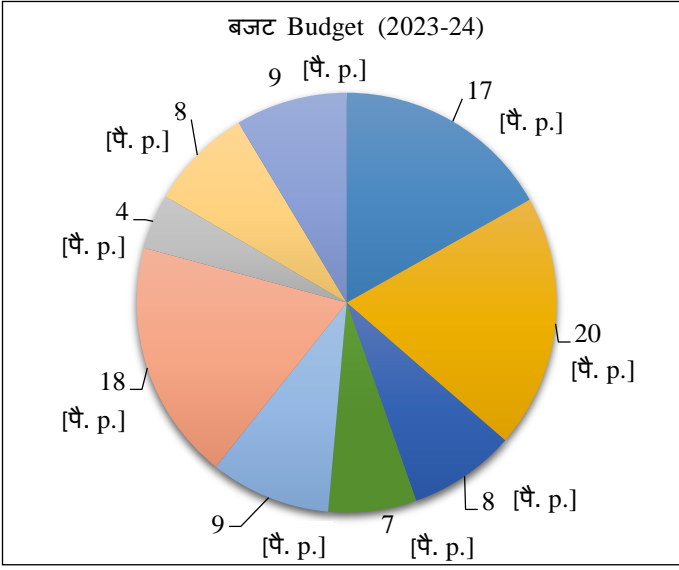
रुपया कहां से आता है Rupee Comes From (बजट Budget 2024-25)



टिप्पणियां:- 1. कुल प्राप्तियों में करों और शुल्कों में राज्यों का हिस्सा शामिल है, जिन्हें पृष्ठ 1 पर सारणी में घटा दिया गया है।
2. आंकड़ों को पूर्णांकित किया गया है।

Notes :- 1. Total receipts are inclusive of States' share of taxes and duties which have been netted in the table on page 1.
2. Figures have been rounded off.

रुपया कहाँ जाता है Rupee Goes To (बजट Budget 2024-25)



टिप्पणियां:- 1. कुल व्यय में करों और शुल्कों में राज्यों का हिस्सा शामिल है, जिन्हें पृष्ठ 1 पर सारणी में प्राप्तियों में से घटा दिया गया है।

2. आंकड़ों को पूर्णांकित किया गया है।

Notes :-

1. Total expenditure is inclusive of States' share of taxes and duties which have been netted against receipts in the table on page 1.

2. Figures have been rounded off.