

भारत सरकार का व्यय Expenditure of Government of India

(₹ करोड़) (In ₹ crore)

| | | 2022-2023 | 2023-2024 | 2023-2024 | 2024-2025 |
|---|--------------------------------------|----------------|-------------------------------|--------------------------------|-------------------------------|
| | | वास्तविक | बजट | संशोधित | बजट |
| | | Actuals | अनुमान Budget Estimates | अनुमान Revised Estimates | अनुमान Budget Estimates |
| क. केंद्र का व्यय | A. Centre's Expenditure | | | | |
| I स्थापना व्यय | I Establishment Expenditure | 714650 | 744339 | 781774 | 768221 |
| II केंद्रीय क्षेत्र की योजनाएं/परियोजनाएं | II Central Sector Schemes/Projects | 1445958 | 1467880 | 1446152 | 1494296 |
| III केंद्रीय क्षेत्र का अन्य व्यय | III Other Central Sector Expenditure | 1104555 | 1301542 | 1329304 | 1518830 |
| जिसमें से ब्याज भुगतान | of which Interest Payments | 928517 | 1079971 | 1055427 | 1190440 |
| ख. अंतरण | B. Transfers | | | | |
| IV केंद्रीय प्रायोजित योजनाएं | IV Centrally Sponsored Schemes | 437556 | 476105 | 460614 | 501788 |
| V वित्त आयोग के अनुदान | V Finance Commission Grants | 172760 | 165480 | 140429 | 132378 |
| VI अन्य अनुदान/ऋण/अंतरण | VI Other Grants/Loans/Transfers | 317679 | 347752 | 332211 | 350255 |
| कुल जोड़ | Grand Total | 4193157 | 4503097 | 4490486 | 4765768 |

सरकार का प्रभावी पूंजीगत व्यय Effective Capital Expenditure of Government

(₹ करोड़) (In ₹ crore)

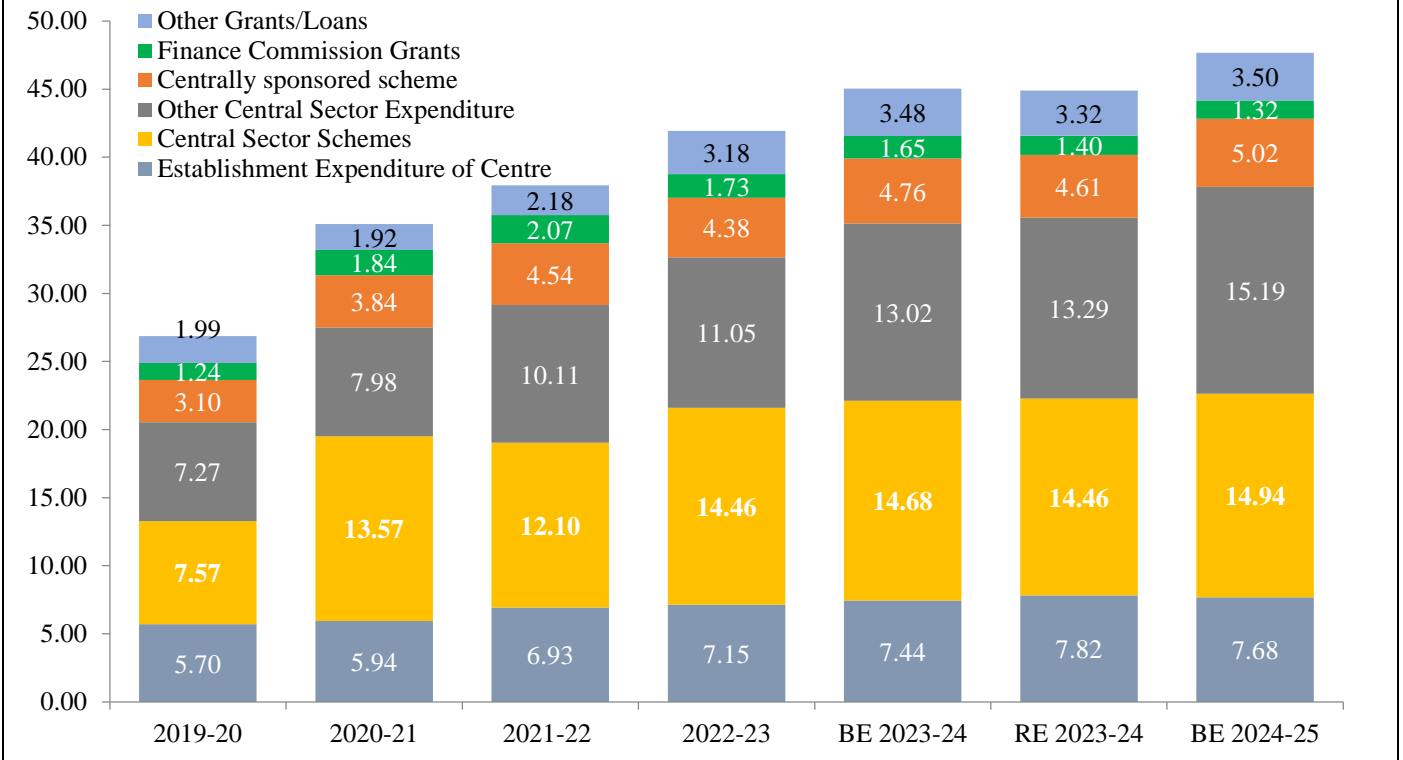
| | | 2022-2023 | 2023-2024 | 2023-2024 | 2024-2025 |
|--|---|----------------|-------------------------------|--------------------------------|-------------------------------|
| | | वास्तविक | बजट | संशोधित | बजट |
| | | Actuals | अनुमान Budget Estimates | अनुमान Revised Estimates | अनुमान Budget Estimates |
| पूंजीगत व्यय | Capital Expenditure | 740025 | 1000961 | 950246 | 1111111 |
| पूंजी परिसंपत्तियों के सृजन हेतु सहायता अनुदान | Grants in Aid for creation of capital assets ¹ | 306264 | 369988 | 321190 | 385582 |
| जोड़ | Total | 1046289 | 1370949 | 1271436 | 1496693 |

¹ पूंजीगत आस्तियों के सृजन के अनुदान के उपबंधों में मांग आधारित/पात्रता आधारित मनरेगा के अंतर्गत आबंटन शामिल है, जो मांग के आधार पर अलग-अलग हो सकता है।

¹ Provisions of Grants for creations of capital assets also includes allocations under Demand driven/entitlement based scheme MGNREGS, which would vary based on demand.

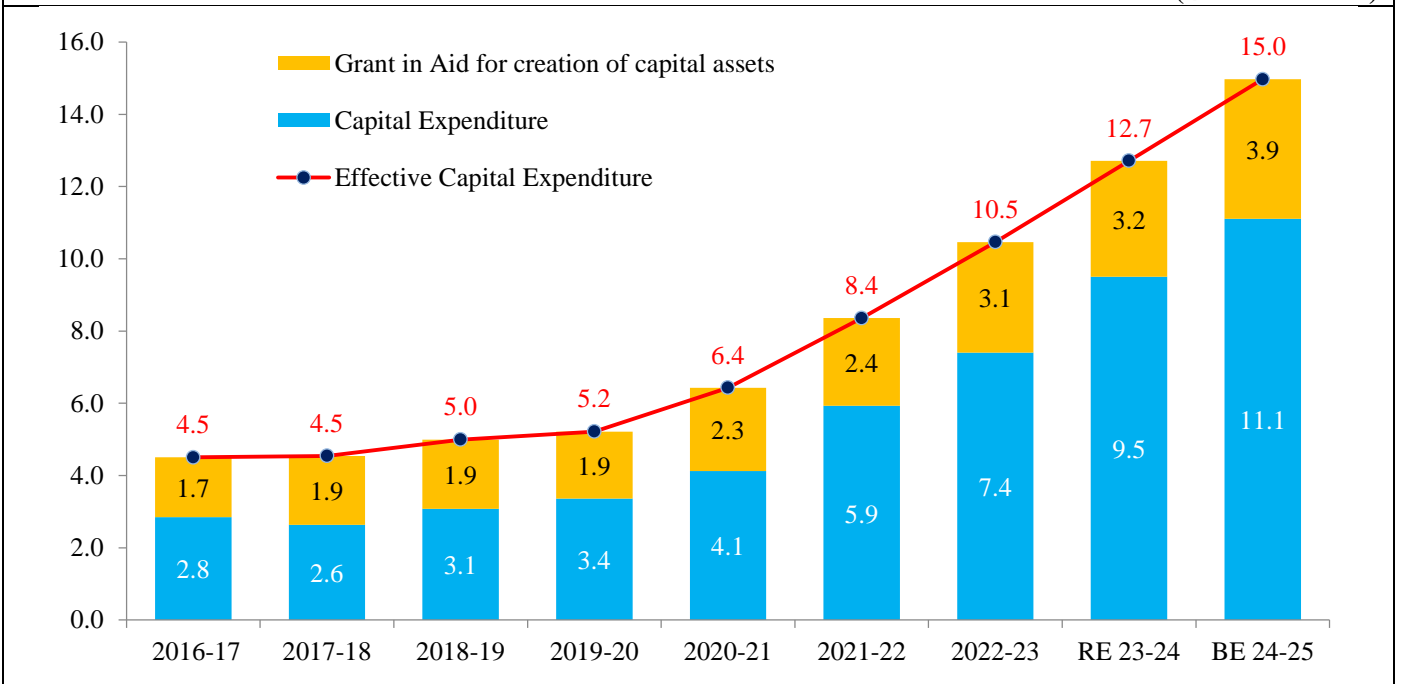
व्यय की संरचना COMPOSITION OF EXPENDITURE

(₹ in lakh crore)



पूंजीगत व्यय की प्रवृत्ति TREND IN CAPITAL EXPENDITURE

(₹ in lakh crore)



प्रमुख मदों का व्यय Expenditure of Major Items

(₹ करोड़) (In ₹ crore)

| | | 2022-2023 | 2023-2024 | 2023-2024 | 2024-2025 |
|---------------------------------|----------------------------------|----------------|----------------|----------------|----------------|
| | | वास्तविक | बजट | संशोधित | बजट |
| | | Actuals | अनुमान | अनुमान | अनुमान |
| | | | Budget | Revised | Budget |
| | | | Estimates | Estimates | Estimates |
| पेंशन | Pension | 241599 | 234359 | 238049 | 239612 |
| रक्षा | Defence | 399123 | 432720 | 455897 | 454773 |
| सब्सिडी - | Subsidy - | | | | |
| उर्वरक | Fertiliser | 251339 | 175100 | 188894 | 164000 |
| खाद्य | Food | 272802 | 197350 | 212332 | 205250 |
| पेट्रोलियम | Petroleum | 6817 | 2257 | 12240 | 11925 |
| कृषि और संबद्ध कार्यकलाप | Agriculture and Allied | 125875 | 144214 | 140533 | 146819 |
| वाणिज्य और उद्योग | Commerce and Industry | 44363 | 48169 | 47350 | 45958 |
| पूर्वोत्तर का विकास | Development of North East | 990 | 5892 | 5892 | 5900 |
| शिक्षा# | Education# | 98567 | 116417 | 108878 | 124638 |
| ऊर्जा | Energy | 65717 | 94915 | 54989 | 76302 |
| विदेश | External Affairs | 16661 | 18050 | 29122 | 22155 |
| वित्त | Finance | 11551 | 13574 | 23982 | 87642 |
| स्वास्थ्य | Health | 73551 | 88956 | 79221 | 90171 |
| गृह | Home Affairs | 120932 | 134917 | 133360 | 139328 |
| ब्याज | Interest | 928517 | 1079971 | 1055427 | 1190440 |
| आईटी और दूरसंचार | IT and Telecom | 111629 | 93478 | 95781 | 115752 |
| अन्य# | Others# | 101108 | 117008 | 118020 | 123136 |
| योजना और सांख्यिकी | Planning and Statistics | 4560 | 6268 | 4475 | 6291 |
| ग्रामीण विकास# | Rural Development# | 238396 | 238204 | 238984 | 265808 |
| वैज्ञानिक विभाग | Scientific Departments | 24041 | 32225 | 26651 | 32169 |
| सामाजिक कल्याण | Social Welfare | 40470 | 55080 | 46741 | 56501 |
| कर प्रशासन@ | Tax Administration@ | 207431 | 194749 | 193695 | 203297 |
| जिसमें से जीसटी | of which Transfer to | | | | |
| क्षतिपूर्ति निधि को अंतरण | GST Compensation Fund | 163506 | 145000 | 145000 | 150000 |
| राज्यों को अंतरण | Transfer to States | 273393 | 324641 | 273985 | 286787 |
| परिवहन* | Transport* | 390508 | 517034 | 524941 | 544039 |
| संघ राज्य क्षेत्र | Union Territories | 65907 | 61118 | 66676 | 63541 |
| शहरी विकास | Urban Development | 77310 | 76432 | 69271 | 77524 |
| निवल अतिरिक्त संसाधन जिसे | Net additional resources | ... | ... | 45100 | -13990 |
| समर्पित आरक्षित निधि में अंतरित | transferred to (+)/ met from (-) | | | | |
| (+) किया गया/पूरा किया गया (-)* | dedicated reserve funds* | | | | |
| कुल जोड़ | Grand Total | 4193157 | 4503097 | 4490486 | 4765768 |

कार्यक्रम के परिव्ययों में समर्पित आरक्षित निधियों में/से निवल अंतरण शामिल नहीं हैं - नीचे टिप्पणी देखें (*)

* (+) लोक लेखा में निर्दिष्ट आरक्षित में समेकित निधि से वास्तविक अधिक राशि के अंतरण को दर्शाया गया है, लोक खाते में निर्दिष्ट आरक्षित निधि से पूरा किया गया व्यय दर्शाया गया है, यहां उल्लिखित आरक्षित निधियां उच्चतर और माध्यमिक शिक्षा कोश, कृषि अवसंरचना और विकास निधि तथा केन्द्रीय सड़क तथा अवसंरचना निधि हैं।

@ इसमें प्रतिभूति पर्ची आधारित योजनाओं का भुगतान भी शामिल है।

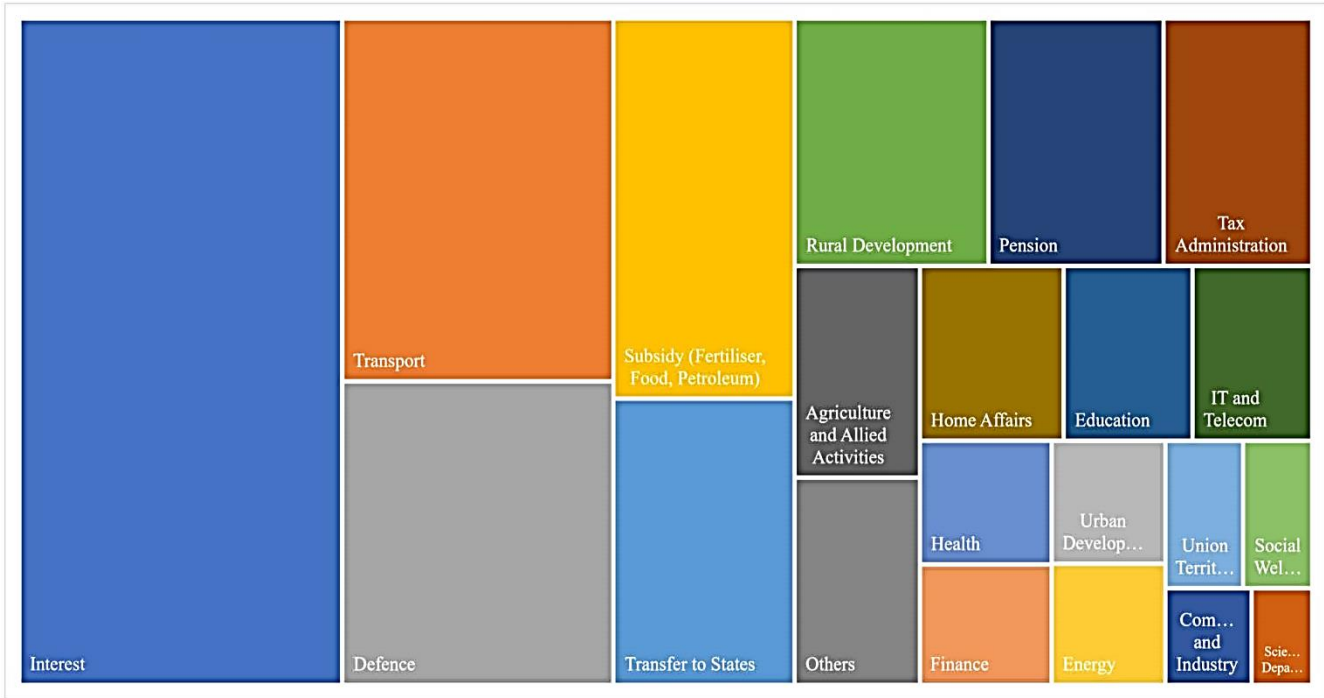
Programme outlays excluding net transfer to/ from dedicated reserve funds - see note below (*)

* (+) refers to material excess transfers from Consolidated Fund to designated Reserve Fund in Public Account; (-) refers to expenditure met from designated Reserve Fund in Public Account (-). Reserve Funds indicated here are Madhyamik and Uchhatar Shiksha Kosh, Agriculture Infrastructure and Development Fund, and Central Road and Infrastructure Fund.

@ This includes payments of scrip based schemes.

व्यय की संरचना Composition of Expenditure

(% share of total expenditure)



व्यय की प्रमुख मदों की प्रवृत्ति TREND OF MAJOR ITEMS OF EXPENDITURE

(₹ lakh crore)

